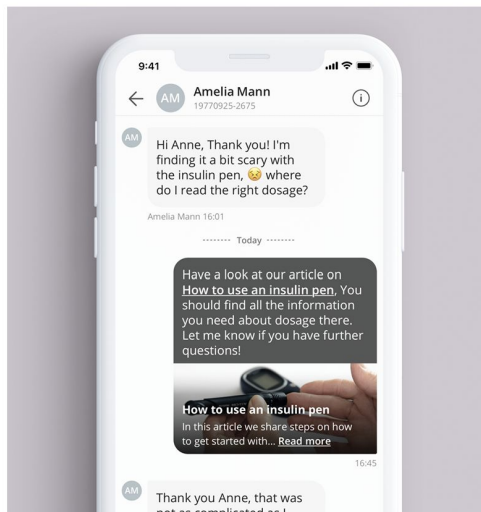
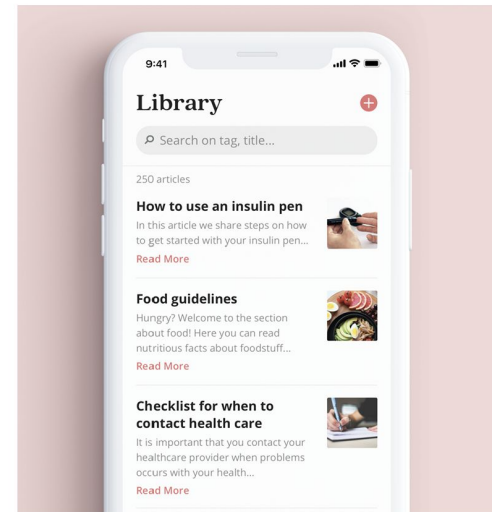



Digitala remisser till och från Ögonlasern - säkert och enkelt!

Din guide – Optiker



Hej optiker!

Du får denna guide eftersom du nu kan skicka digitala remisser till Ögonlasern. Det är säkert och superenkelt! Kind har skapat den digitala plattformen och din remiss hamnar direkt i Ögonlaserns inkorg. Glöm långsam posthantering och portokostnader. Dina remisser kommer nu fram i samma ögonblick som du skickar dem.

Snabbt, säkert och lätt!

Remissvaret från Ögonlasern får du också digitalt.

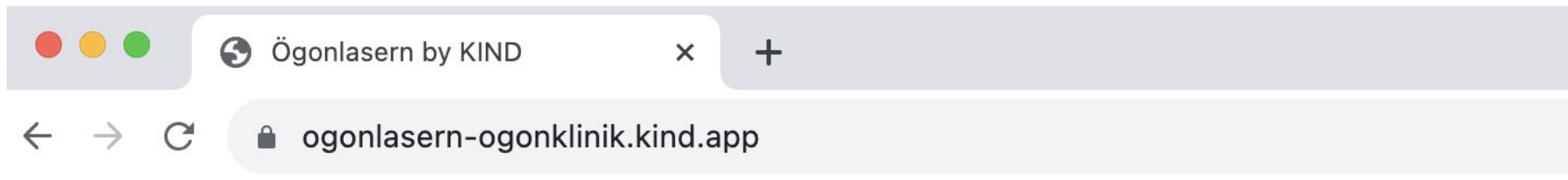
Kanske har din organisation tankar och frågor om it-säkerhet? Guiden pekar dig även rätt angående detta.

Välkommen till ditt nya moderna remissverktyg.

Varma hälsningar från Ögonlasern & Kind! 

Att skicka remisser

1. Öppna webbläsaren Google Chrome och gå till: <https://ogonlasern-ogonklinik.kind.app>



2. Fyll i din optikerkod för att öppna remissverktyget.



Här remitterar du din patient för besök hos Ögonlasern. Du behöver din personliga remittentkod för att kunna skicka remissen.


* Fyll i din remittentkod



Skicka din personliga remittentkod som du mottagit från Ögonlasern.

Denna webbplats är skyddad av reCAPTCHA och [Googles Sekretesspolicy](#) och [Användarvillkor](#) gäller.

3. Fyll i personliga uppgifter för den som ska remitteras.

 Ögonlasern

Din remittentkod

C75Pa5

Koden har verifierats! Fortsätt nedan

Kunduppgifter

* Förnamn

* Efternamn

* Personnummer (ååååmmddxxxx)

* Mobilnummer

Mobilnummer Mobilnummer saknas

4. Välj om Du vill fylla i remissmall för att skapa en ny remiss eller bifoga en befintlig remiss som pdf.



Nedan väljer du om du vill använda en remissmall eller om du vill ladda upp en PDF-fil med remissen.

Remiss

* Välj ett av följande sätt att lägga till din remiss:

Jag vill fylla i en remissmall

Jag vill bifoga en PDF-fil med remissen



are Korrektion (valfritt)

Select date

	Sfär	Cyl	Axel	Add	Hab Visus
H	↓	0	0	0	0
V	0	0	0	0	0

* Refraktion

Select date

5. Granska, godkänn och skicka in.



Granska kunduppgifter

Redigera

Namn

Anna Annasson

Personnummer (ååååmmddxxxx)

198112271708

Mobilnummer

+4612367845

Klinik

Ögonlasern Ögoncenter, Stockholm

Granska remiss

Redigera

Tidigare Korrektion (valfritt)

-

	Sfär	Cyl	Axel	Add	Hab Visus
H	1	1	1	1	1

Optikerkod > Personuppgifter > Remiss > Klinik > **Granska**

Nästa →

Din remiss kommer genast till Ögonlasern som därefter kontaktar kunden för att boka in en tid.



Tack för din remiss!

Vi kontaktar kunden för att boka in en tid för besök.

Välkommen!

Kind

Att ta emot remissvar

Viktigt att veta

För att du ska kunna hämta remissvar från Ögonlasern på ett patientsäkert sätt behöver du:

 Din email (som du gett till Ögonlasern), dit skickas mailet som informerar dig om att nytt remissvar finns att hämta.

 Ditt mobilnummer (som du gett till Ögonlasern), dit skickas inloggningskoden som du behöver när du hämtar hämtar remissvar.

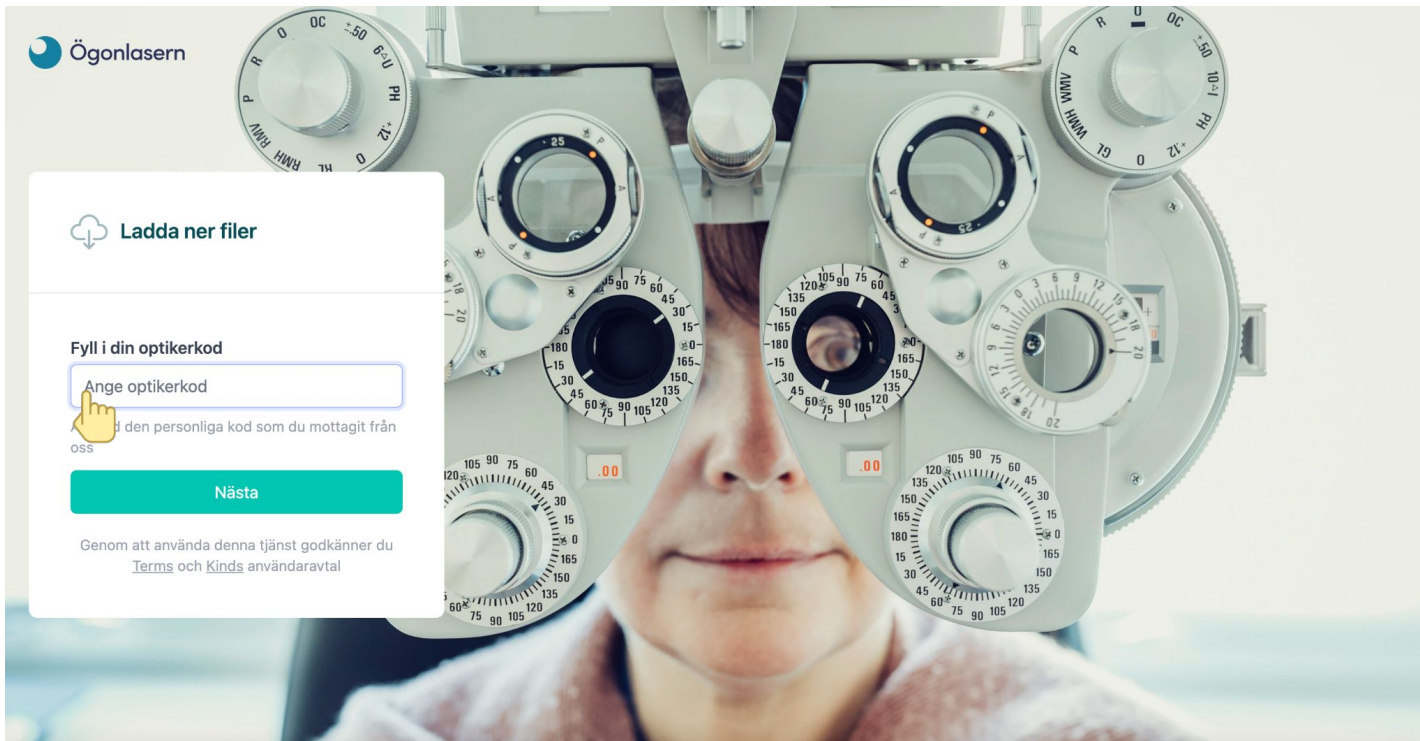
 Din personliga optikerkod som du fått av Ögonlasern.

Remissvaret finns att hämta en begränsad tid så kom ihåg att ladda ner svar regelbundet.

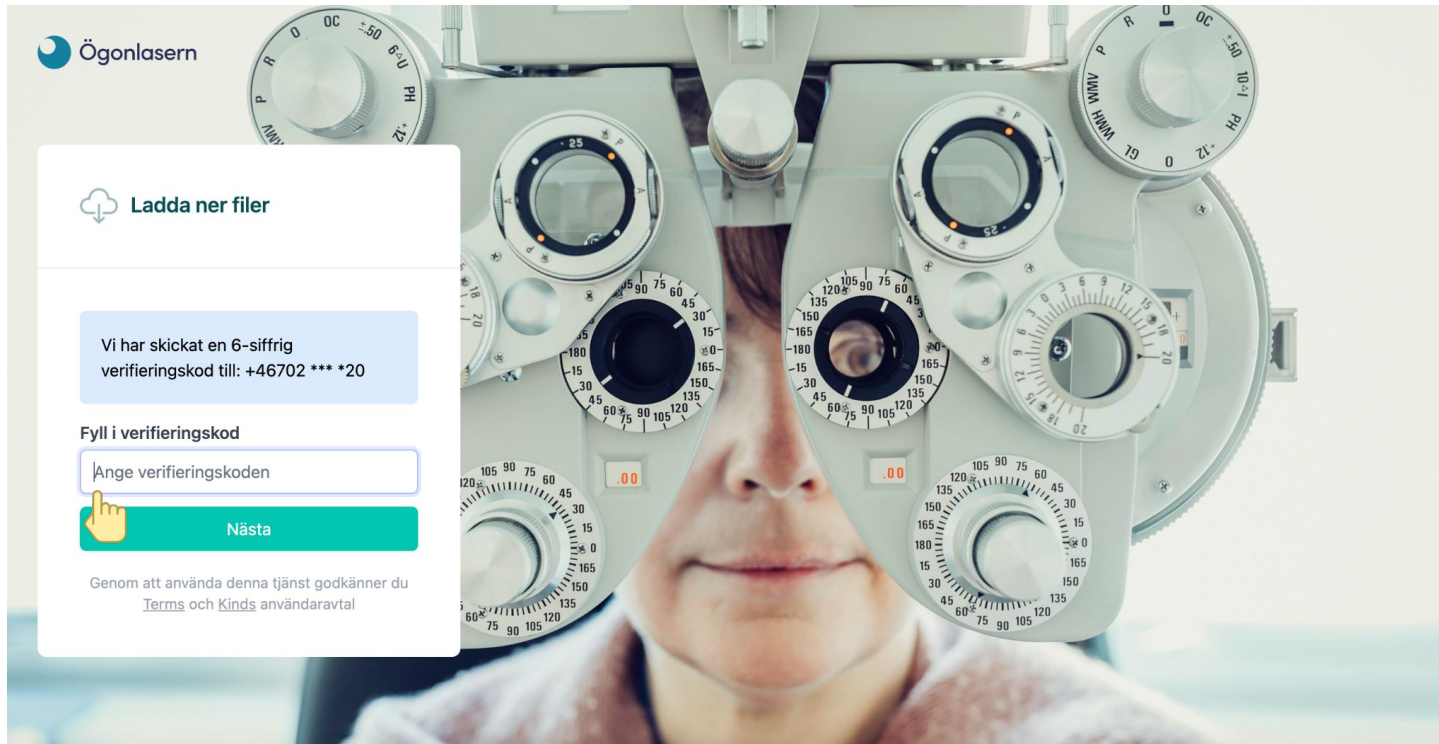
1. Öppna ditt email med titeln: “Nytt remissvar från Ögonlasern” och klicka på knappen “Klicka här”.



2. Ange din personliga **optikerkod** och klicka Nästa.



3. Ange sedan **verifieringskoden** som du får på SMS och klicka Nästa.



Ögonlasern

Ladda ner filer

Vi har skickat en 6-siffrig
verifieringskod till: +46702 *** *20

Fyll i verifieringskod

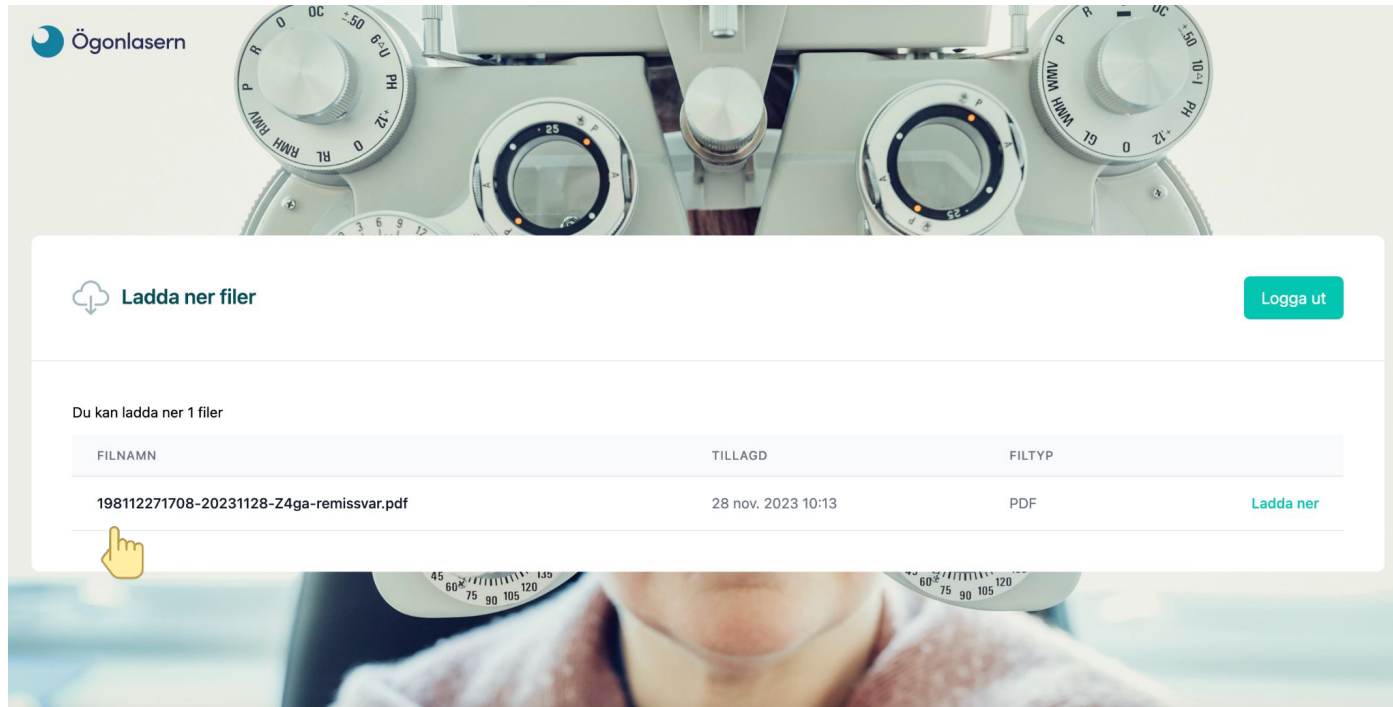
Ange verifieringskoden

Nästa

Genom att använda denna tjänst godkänner du
[Terms](#) och [Kind's](#) användaravtal

Kind

4. Klicka Ladda ner.



Ögonlasern

Ladda ner filer [Logga ut](#)

Du kan ladda ner 1 filer

FILNAMN	TILLAGD	FILTYP
198112271708-20231128-Z4ga-remissvar.pdf	28 nov. 2023 10:13	PDF Ladda ner

A yellow hand cursor icon is positioned over the 'Ladda ner' link in the table.

Om säkerhet
Security White Paper

Pays to be
Kind